

FORTEの型番

FS-2618S/CG

型式 間口 奥行 高さ 色番

4色選択

ご注文の際は色番をご指定ください。



CG



JG



PS



EB



高さ寸法は **スタンダード** **ハイルーフ** です。
写真はスタンダードのJG色



ブロック別途：16個

ガラス窓(GF-3S)はオプション

HS 耐風・耐震補強仕様

スタンダード 開口寸法：幅1143mm 高さ1770mm／製品重量：約380kg

ハイルーフ 開口寸法：幅1143mm 高さ2070mm／製品重量：約428kg

床面積：
6.92㎡ (2.10坪)

FS-2626S **スタンダード**

一般型 ￥383,000

多雪型 ￥392,000

豪雪型 ￥392,000

標準組立費¥46,000／転倒防止工事費別途

FS-2626H **ハイルーフ**

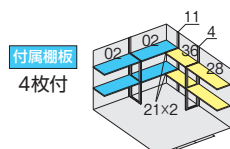
一般型 ￥423,000

多雪型 ￥432,000

豪雪型 ￥432,000

標準組立費¥51,000／転倒防止工事費別途

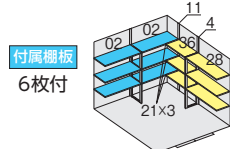
〈棚板12段調節〉



付属棚板
4枚付

別売棚板
Cセット
¥24,200

〈棚板15段調節〉



付属棚板
6枚付

別売棚板
Cセット
¥34,000

別売オプション(その他はP.276～280)


- 雨とい ¥6,300
- 結露軽減材付屋根 ¥41,700

別売オプション(その他はP.276～280)

- 雨とい ¥6,400
- 結露軽減材付屋根 ¥41,700
- 壁補強セット(8本) ¥12,000



高さ寸法は **スタンダード** **ハイルーフ** です。
写真はハイルーフのEB色



ブロック別途：20個

HS 耐風・耐震補強仕様

スタンダード 開口寸法：幅1143mm 高さ1770mm／製品重量：約413kg

ハイルーフ 開口寸法：幅1143mm 高さ2070mm／製品重量：約465kg

床面積：
8.02㎡ (2.43坪)

FS-2630S **スタンダード**

一般型 ￥420,000

多雪型 ￥429,000

豪雪型 ￥429,000

標準組立費¥50,000／転倒防止工事費別途

FS-2630H **ハイルーフ**

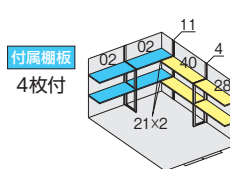
一般型 ￥457,000

多雪型 ￥466,000

豪雪型 ￥466,000

標準組立費¥54,000／転倒防止工事費別途

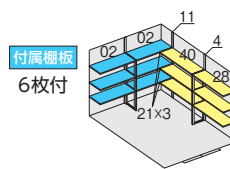
〈棚板12段調節〉



付属棚板
4枚付

別売棚板
Cセット
¥26,200

〈棚板15段調節〉



付属棚板
6枚付

別売棚板
Cセット
¥37,000

別売オプション(その他はP.276～280)

- 雨とい ¥6,300
- 結露軽減材付屋根 ¥47,600

別売オプション(その他はP.276～280)

- 雨とい ¥6,400
- 結露軽減材付屋根 ¥47,600
- 壁補強セット(10本) ¥15,000

側面棚で収納力アップ

例 FS-2626S の場合

〔標準設定〕
(後面棚2段付)



〔+オプション〕
(側面棚Cセット×2)



収納力3倍

オプションの側面棚を付けることで収納力が格段に上がり、庫内の整理にも効果的です。

機種によっては側面棚Cセットが両脇に付かない場合があります。

