

FORTEの型番

FS-2218S/CG

型式 間口 奥行 高さ 色番

4色選択
ご注文の際は
色番をご指定
ください。



CG



JG



PS



EB



高さ寸法は **スタンダード** **ハイルーフ** です。
写真はハイルーフのEB色



ブロック別途：12個

スタンダード 開口寸法：幅1248mm 高さ1770mm／製品重量：約244kg
ハイルーフ 開口寸法：幅1248mm 高さ2070mm／製品重量：約280kg

床面積：
3.38㎡ (1.02坪)

FS

中型物置
フォルタ

FS-2215S スタンダード

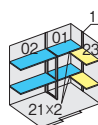
一般型	¥227,000
多雪型	¥228,000
豪雪型	¥230,000

標準組立費¥27,000／転倒防止工事費別途

〈棚板12段調節〉

付属棚板

4枚付



別売棚板

Cセット

¥12,100

FS-2215H ハイルーフ

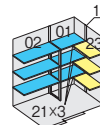
一般型	¥273,000
多雪型	¥274,000
豪雪型	¥276,000

標準組立費¥33,000／転倒防止工事費別途

〈棚板15段調節〉

付属棚板

6枚付



別売棚板

Cセット

¥17,400

別売オプション(その他はP.276～280)


- 雨とい ¥6,000
- 結露軽減材付屋根 ¥23,700
- FS**耐風・耐震補強Aセット ¥9,700

別売オプション(その他はP.276～280)

- 雨とい ¥6,100
- 結露軽減材付屋根 ¥23,700
- 壁補強セット(2本) ¥3,000
- FS**耐風・耐震補強Aセット ¥9,700



高さ寸法は **スタンダード** **ハイルーフ** です。
写真はスタンダードのCG色



ブロック別途：12個

スタンダード 開口寸法：幅1248mm 高さ1770mm／製品重量：約270kg
ハイルーフ 開口寸法：幅1248mm 高さ2070mm／製品重量：約308kg

床面積：
3.96㎡ (1.20坪)

FS-2218S スタンダード

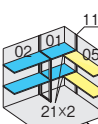
一般型	¥255,000
多雪型	¥257,000
豪雪型	¥261,000

標準組立費¥31,000／転倒防止工事費別途

〈棚板12段調節〉

付属棚板

4枚付



別売棚板

Cセット

¥13,700

FS-2218H ハイルーフ

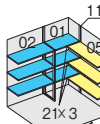
一般型	¥293,000
多雪型	¥295,000
豪雪型	¥299,000

標準組立費¥35,000／転倒防止工事費別途

〈棚板15段調節〉

付属棚板

6枚付



別売棚板

Cセット

¥19,800

別売オプション(その他はP.276～280)

- 雨とい ¥6,000
- 結露軽減材付屋根 ¥25,700
- FS**耐風・耐震補強Aセット ¥9,700

別売オプション(その他はP.276～280)

- 雨とい ¥6,100
- 結露軽減材付屋根 ¥25,700
- 壁補強セット(4本) ¥6,000
- FS**耐風・耐震補強Aセット ¥9,700



FS-2215S/CG 設置イメージ