

FORTAの型番

FS-2218S/CG

型式 間口 奥行 高さ 色番

4色選択

ご注文の際は  
色番をご指定  
ください。

CG



JG



PS



EB

## フォルタ [FS] の選び方



## 1 全72サイズから選びましょう!

間口 10 サイズ (1370～5260mm)

奥行 7 サイズ (950～3050mm)

高さ 2 サイズ (右図参照)

サイズは間口×奥行×高さで構成されていますが、組合せによっては無いサイズもあります。

## 2 扉カラーを選びましょう!



CG



JG



PS



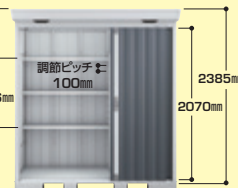
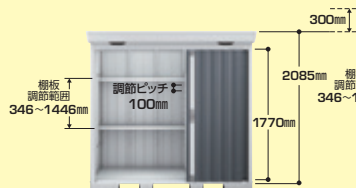
EB

チャコールグレー ジェードグリーン プラチナシルバー エボニーブラウン

## 3 オプションを選びましょう! オプションはP.276～280をご参照ください。

スタンダード 2085mm

ハイルーフ 2385mm



棚調節段数

棚枚数

12段

4枚付

棚調節段数

棚枚数

15段

6枚付

・1409、1414、1415、1509、1514、1515は2枚付  
 ・間口 3470mm Sタイプは6枚付、Hタイプは9枚付  
 ・間口 3580mm以上は12枚付

注文型番はこうなります。

例 **FS-2218S/CG**  
 間口 奥行 高さ

色番の記入をお忘れなく!

他タイプは

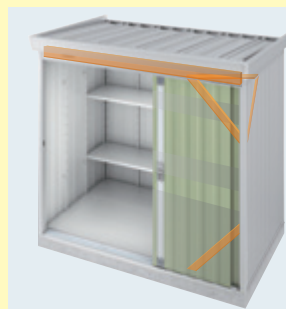
大型タイプ  
P.108～113連続タイプ  
P.248～253

間口1370～2210mm (P.70～79) までの機種は  
**引き込み式2枚戸**となります。

引き込み式  
2枚戸とは片側から約 **2/3** が開く扉で、逆開きにすることも可能です。(P.69機能説明参照)

## HS 安心な物置にする補強オプション

[特許取得]



## 耐風・耐震補強Aセット

対応機種 引き込み式2枚戸全機種  
 ○価格については各機種欄参照

強風や地震に対する強度が建築基準法に対応※した製品となり、より安心してお使いいただけます。  
 後付けはできませんので発注時にご検討ください。

※基準風速  $V_0=34\text{m/s}$  (地表面粗度区分Ⅲ) 地域を前提としていますが、設置条件、用途地域によっては対応できない場合があります。

① 所定の強度を得るためには、別途コンクリート布基礎とアンカーボルトでの緊結が必要となります。アンカーボルト(別売)も用意しています。詳しくはP.279を参照ください。

② 棚板の配置やオプションの取付けが制限される場合があります。詳しくはご相談ください。

建築基準法の規定により建築確認申請が必要となる場合は、用途地域により制限を受ける場合があります。ご購入前に各市町村の建築課にご相談ください。

B

写真はPS色

FS-1409S

スタンダード

一般型  
多雪型  
豪雪型

¥163,000

標準組立費¥20,000 / 転倒防止工事費別途

〈棚板12段調節〉

付属棚板  
2枚付別売棚板  
Dセット  
¥7,000

別売オプション(その他はP.276～280)

- 雨とい ¥5,500
- 結露軽減材付屋根 ¥10,800
- HS耐風・耐震補強Aセット ¥9,700



ブロック別途:4個

開口寸法:幅675mm 高さ1770mm/製品重量:約144kg

床面積:1.30㎡(0.39坪)

価格は全て税抜価格です。/ 運賃・組立費は別途です。(標準組立費の中には、基礎工事費・転倒防止工事費・ブロック代は含まれていません。)  
 製品重量は一般型鋼材重量を表示してあります。