

高さは
2タイプ




スタンダード
Sタイプ
2085mm
棚板 2 段



ハイルーフ
Hタイプ
2385mm
棚板 3 段

高さ寸法は **スタンダード** **ハイルーフ** です。
写真はFP-2622ST/CG



ブロック別途：14個
扉はSPF-5

扉	スタンダード	開口寸法：幅1246mm 高さ1723mm／製品重量：約377kg
	ハイルーフ	開口寸法：幅1246mm 高さ2023mm／製品重量：約419kg
ドア	スタンダード	開口寸法：幅739mm 高さ1740mm／製品重量：約367kg
	ハイルーフ	開口寸法：幅739mm 高さ2040mm／製品重量：約408kg

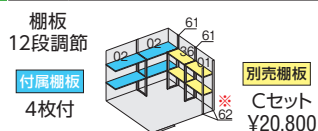
床面積：
5.81㎡
(1.76坪)

FP-2622ST	スタンダード
一般型	¥458,000
多雪型	¥462,000
標準組立費 ¥53,000 / 転倒防止工事費別途	

FP-2622HT	ハイルーフ
一般型	¥509,000
多雪型	¥513,000
標準組立費 ¥59,000 / 転倒防止工事費別途	

FP-2622SD	スタンダード
一般型	¥531,000
多雪型	¥535,000
標準組立費 ¥62,000 / 転倒防止工事費別途	

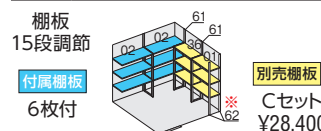
FP-2622HD	ハイルーフ
一般型	¥582,000
多雪型	¥586,000
標準組立費 ¥67,000 / 転倒防止工事費別途	



別売棚板は本体同時注文の場合
※ドアタイプは62が必要です。

別売オプション(その他はP.274~275)

- 雨とい ¥6,300
- 結露軽減材付屋根 ¥36,900
- HS**耐風・耐震補強Fセット ¥4,000



別売棚板は本体同時注文の場合
※ドアタイプは62が必要です。

別売オプション(その他はP.274~275)

- 雨とい ¥6,400
- 結露軽減材付屋根 ¥36,900
- HS**耐風・耐震補強Fセット ¥4,000

FP

断熱材付物置
フォルタプラス

高さ寸法は **スタンダード** **ハイルーフ** です。
写真はFP-2626HD



ブロック別途：16個
ドアの位置は変更できます。

ガラス窓 (GPF-3H) はオプション

扉	スタンダード	開口寸法：幅1246mm 高さ1723mm／製品重量：約420kg
	ハイルーフ	開口寸法：幅1246mm 高さ2023mm／製品重量：約466kg
ドア	スタンダード	開口寸法：幅739mm 高さ1740mm／製品重量：約411kg
	ハイルーフ	開口寸法：幅739mm 高さ2040mm／製品重量：約455kg

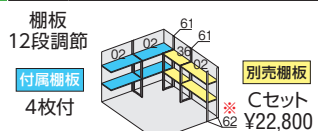
床面積：
6.92㎡
(2.10坪)

FP-2626ST	スタンダード
一般型	¥508,000
多雪型	¥514,000
標準組立費 ¥59,000 / 転倒防止工事費別途	

FP-2626HT	ハイルーフ
一般型	¥573,000
多雪型	¥579,000
標準組立費 ¥66,000 / 転倒防止工事費別途	

FP-2626SD	スタンダード
一般型	¥581,000
多雪型	¥587,000
標準組立費 ¥67,000 / 転倒防止工事費別途	

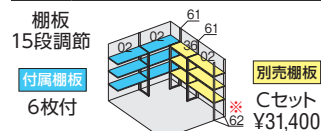
FP-2626HD	ハイルーフ
一般型	¥646,000
多雪型	¥652,000
標準組立費 ¥75,000 / 転倒防止工事費別途	



別売棚板は本体同時注文の場合
※ドアタイプは62が必要です。

別売オプション(その他はP.274~275)

- 雨とい ¥6,300
- 結露軽減材付屋根 ¥41,700
- HS**耐風・耐震補強Fセット ¥4,000



別売棚板は本体同時注文の場合
※ドアタイプは62が必要です。

別売オプション(その他はP.274~275)

- 雨とい ¥6,400
- 結露軽減材付屋根 ¥41,700
- HS**耐風・耐震補強Fセット ¥4,000



FP-2626HD 設置イメージ

一般型は積雪 1200N/㎡ (120kgf/㎡) に耐え、多雪型は積雪 3100N/㎡ (315kgf/㎡) に耐えます。
(安全のため一般型は 0.6m 以上、多雪型は 1m 以上積もらないように、雪下ろしをしてください。)