


断熱効果のある内壁・天井をプラス

内壁・天井 には断熱性・耐水性・耐衝撃性・耐薬品性に優れた材料エペラン®を採用。収納物を守ります。

エペラン®は、株式会社力ネカの登録商標です。



床の合わせ目にパッキンテープを採用し、隙間からのほこり侵入に配慮しています。



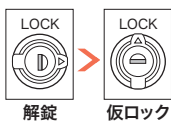
扉タイプ 広い開口と断熱材付

標準開き仕様 (左開き)



内部から施錠はできません。

半開き防止の仮ロック機能が備わっています。安全のため仮ロックは庫内からも解除可能です。仮ロックの操作方法是ツマミの△印をLOCKに合わせます。



リバーシブルキー
(2本付)

ドアタイプ 気密性の高いアルミ製

標準開き仕様 (右吊り元)



ドアに断熱材は付いていません。

操作性に優れた内施錠付レバーハンドルを採用しています。開閉操作が静かでスムーズなドアクローザーも標準装備です。



リバーシブルキー
(3本付)

逆開き設定可能

設置場所に合わせて開き方向を逆開きに設定できます。

扉タイプ (右開き)



ドアタイプ (左吊り元)



現場で逆開きに変更できます。現場で左吊り元にすることはできません。錠前は天地逆仕様となります。本体発注時に「左吊り元」とご指定ください。

2色 扉カラー

高品質で環境に優しい
粉体塗装
一部庫内色は除く



CG チャコールグレー



PS ブラチナシルバー

1色 ドアカラー



SLC サンシルバー

庫外色 壁・屋根・屋根回り：ミストグレー


庫内色 棚・床：ミストグレー／内壁・天井：エコページュ

製品の色味は、角度や天候などによってカタログと見え方が異なります。

Hi-end Strong

強度保証のある鋼材を主要部材に使用した頑丈な物置です。収納物を強風や積雪から守ります。**HS** マークの付いた機種は強風や地震に対する強度が建築基準法に対応※しており、より安心してお使いいただけます。

HS マークの無い機種は、専用オプション「耐風・耐震補強セット」が必要です。



※基準風速 $V_0=34\text{m/s}$ (地表面粗度区分Ⅲ) 地域を前提としていますが、設置条件、用途地域によっては対応できない場合があります。

① 1 所定の強度を得るためには、別途コンクリート布基礎とアンカーボルトでの緊結が必要となります。アンカーボルト(別売)も用意しています。詳しくは P.279 をご参照ください。後付けはできませんので発注時にご検討ください。

② 2 棚板の配置やオプションの取付けが制限される場合があります。詳しくはご相談ください。



建築基準法の規定により建築確認申請が必要となる場合は、用途地域により制限を受ける場合があります。ご購入前に各市町村の建築課にご相談ください。

基本仕様

積雪強度 ▶ 一般型 1200N/m^2 (120kgf/m^2)
▶ 多雪型 3100N/m^2 (315kgf/m^2)
積雪高さ ▶ 一般型 60cm 以下
▶ 多雪型 100cm 以下
耐風圧強度 ▶ $V_0=34\text{m/s}$ (地表面粗度区分Ⅲ)
床耐荷重 ▶ 6000N/m^2 (600kgf/m^2)
棚耐荷重 ▶ $2000\sim 2500\text{N/m}^2$ ($200\sim 250\text{kgf/m}^2$)
集中荷重、衝撃に耐えるものではありません。
屋根前部の出幅 ▶ 100mm
屋根後部の出幅 ▶ 80mm
屋根側部の出幅 ▶ 55mm
積雪高さは、あくまで目安であり、積雪の比重や環境により変化しますので早めに雪下ろしをしてください。

転倒防止対策も万全！

！ 台風や地震などの転倒防止に必ずアンカー工事・転倒防止工事を行ってください。



▶ 詳細は P.3 へ