



デザイナーズガレージ [DR] の選び方

1 サイズを選びましょう

P146②の「ガレージサイズの選び方」を参考に、サイズ選定を行ってください。(下図寸法は全てmm)
車庫の場合は本体内部奥行や有効開口高さが重要となります。各機種欄でご確認ください。





高さとお行寸法が同じなら連棟が可能です。異なる間口で連棟する場合はお問い合わせください。

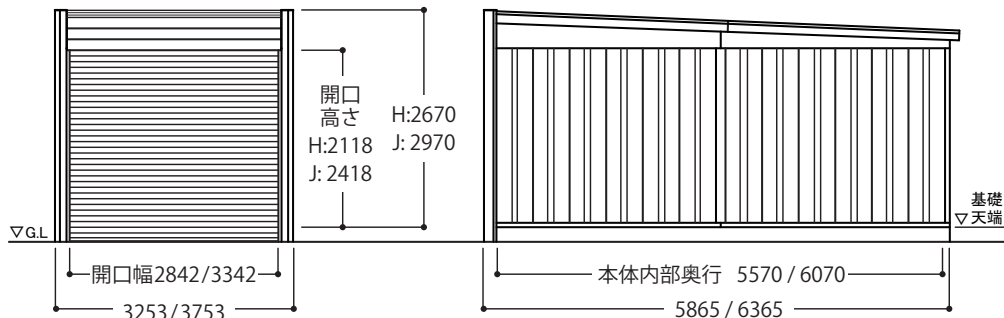
- ③1 豪雪型の連棟は強度上庫内に豪雪柱が立ちます。(P.147⑧参照)
- ③2 ガレージの連棟数に応じて耐力壁の取付けが必要となります。詳しくはお問い合わせください。
- ③3 耐力壁はミストグレー色となります。(P.291⑩参照)
- ③4 地域にかかわらず6連棟以上の連棟数についてはご相談ください。

注文型番はこうなります。

例 DR-3162JPA-2

間口 奥行 連棟数
高さ タイプ
積雪(一般型:P/豪雪型:Y)

間口 奥行	3253mm	3753mm	間口 高さ
5865mm	DR-3157H	DR-3657H	2670mm 
	DR-3157J	DR-3657J	2970mm 
6365mm	DR-3162H	DR-3662H	2670mm 
	DR-3162J	DR-3662J	2970mm 



2 Typeを選びましょう

TypeA

シンプルでコストパフォーマンスに優れたスタンダードモデル

標準
装備品

リモコンシャッター
送信機(シャッター1カ所当り2個)
シャッターケース
結露軽減材付屋根
框ドア



- ③1 框ドアの位置は変更可能です。
- ③2 框ドアは連棟数にかかわらず1カ所です。

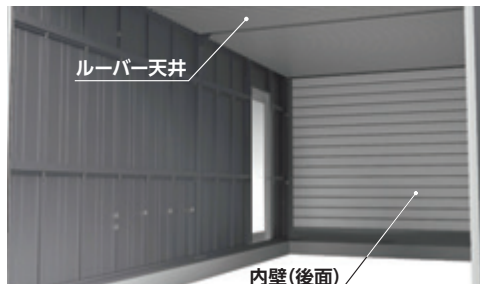
追加オプションを利用して庫内を自由にカスタマイズできます。

TypeB

ルーバー天井と内壁を標準装備。上質な庫内空間を備えた上位モデル

標準
装備品

リモコンシャッター
送信機(シャッター1カ所当り2個)
シャッターケース
結露軽減材付屋根
框ドア
ルーバー天井
内壁(後面)



- ③1 框ドアの位置は変更可能です。
- ③2 框ドアは連棟数にかかわらず1カ所です。
- ③3 後面にドアを取付ける場合は追加部材が必要となります。

追加オプションを利用して庫内を自由にカスタマイズできます。

3 オプションを選びましょう (P.283~285参照)

豊富なオプションをご用意しています。本体購入時にオプションもあわせてご検討ください。
本体完成後のオプションの追加は割高となります。

