


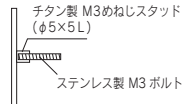
## 22 チタン (チタン製スタッドボルト)




チタン製スタッドボルトは以下の長さをご用意しています。

M3×40L  
M4×30L・M4×50L

※その他の長さをご希望の場合はステンレス補助金具 (Bタイプ23) または、めねじスタッド (下記参照) をお求めください。

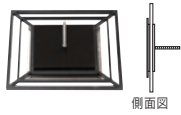


## 23 ステンレス補助金具



商品に直接ボルトが取付けられない場合に使用します。(要見積)

## 28 口口



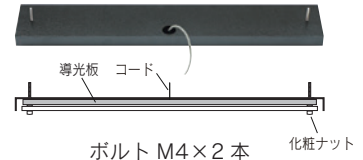
ボルト M4×40L ×1本

## 29 ラグール




スタッドボルト M4×50L ×6本

## 31 レゴリス



## 33 アンソール・トリニー




## 34 リュクス



ボルト M4×40L ×1本

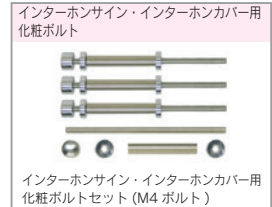
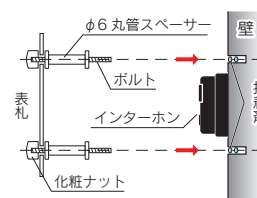
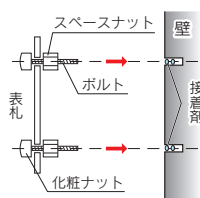
## 35 レマーネ



ボルト M4×40L ×4本

## Cタイプ 化粧ボルト

部材のみご購入の場合は別途送料が掛かります。

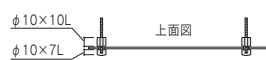


1. 壁にドリルでボルト径より1~2mm大きめの穴をあけてください。
2. ボルト受け穴のホコリを清掃し接着剤を注入してください。
3. ボルトを差込み取付けます。※接着剤がボルト穴からはみ出さないようにご注意ください。


## 1 ウォールアクセントサイン・チタンアートサインL型



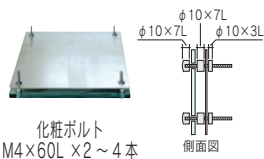
化粧ボルト M4



## 4 ガラス



## 5 ガラス (ステンレス板付き)



## 10 切文字・切抜き文字・ニュープラスアイアン

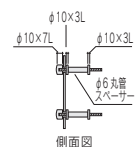
※KT-200は化粧ナット・スペースナット φ7×5Lを使用



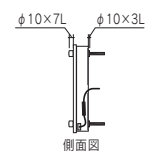

## 11 インターホンサイン・インターホンカバー (化粧ボルト)



スペーサーの長さはインターホン子機の機種によって異なります。ご依頼の際はインターホンの子機番号をお知らせください。



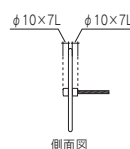
## 12 ラテルナ



## 16 クロニコ



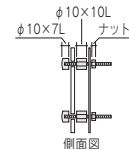
化粧ボルト  
M4×60L 2~4本



## 17 グラツソ



化粧ボルト  
M4×50L 2~4本



※各タイプの参考写真です。形状、色等は商品により異なります。また商品サイズや形状を変更された際には仕様変更となる場合がございます。