

ジオグランテ

5 宅配ボックス

STB-MN型

1つの荷物に1回限定のなつ印でトラブル防止。

ミドルタイプ

●投函・取り出し方法

前入れ後出し

STB-MN2

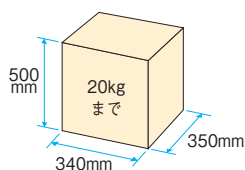
R (右開き)

L (左開き)



注 ●表記サイズを超える荷物を入れた場合、扉が開閉できなくなるおそれがあります。

投函可能サイズ



内容量の目安

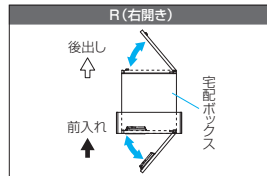


缶ビール (24缶)×2

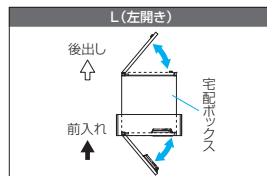
米袋質量 10kg×2

みかん箱

宅配ボックス取り出し口について




外観側から見て右吊元開き



外観側から見て左吊元開き

荷物の投函 (宅配業者様)



- ①「開ける」ボタンを押して扉をあけて荷物を投函します。
- ②扉裏側の施錠レバーをセットし、扉を閉めれば施錠されます。
- ③「伝票差込み」に伝票を入れ「なつ印」ボタンを押してなつ印し、伝票を取り出せば完了です。

荷物の取り出し (施主様)



- ①「使用中 (赤色)」表示の場合、付属の専用キー (シリンダー錠) で解錠し、扉をあけます。
- ②荷物を取り出し、扉を閉めます。表示が「受け取りできます (緑色)」に戻っているか確認してください。

A部拡大



●閉じ込め防止機構



万一、お子様が閉じ込められた場合でも、内部のレバーに触れると解錠され、内部からあけられます。

- 注**
- 宅配業者様が投函した荷物を施主様が取り出すまでは、さらに別の荷物を投函することはできません。
 - 印鑑は事前にシャチハタ製：ネーム9を購入し、本体にセットしてください。印鑑のインク交換の目安は約2年間となります。また、なつ印は荷物1つに対し1回となります。
 - ボックス内に入って遊ばないよう、お子様には特に注意してください。
 - 生鮮食料品、貴重品、現金などは受けられません。
 - 受け取り物の認識機能はありません。
 - 荷物の授受と預けられた荷物などに関する事故に対しては責任を負いかねます。
 - 故意、悪意によるいたずらに対する防御機能はありません。
 - 本体に重い物を乗せたり、寄りかかったりしないでください。故障の原因となります。
 - 低温 (−5℃以下) では、なつ印文字がかすめる場合がありますが、故障ではありません。
 - 天面に水が溜まることありますので、荷物の取り出しの際は濡れないようご注意ください。

お願い ■ 最寄りの宅配業者様へ連絡していただき、不在時の宅配ボックスの使用をお伝えください。また、不在配達表が入っていた際には、荷物配達の日時のご指示とともに、次回より不在時の宅配ボックスの使用をお伝えください。

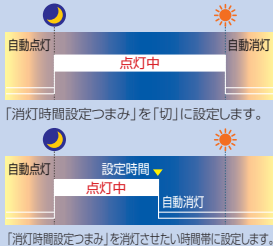
使用環境 周囲温度：−5℃~40℃

6 消灯タイマー付きEEスイッチ

オプション



照明を夕方暗くなる時自動点灯、翌朝明るくなると自動消灯させるほか、設定つまみによりお好みの時間帯に自動消灯の設定が可能です。また、取り付け場所に合わせて点灯照度の調整もできます。



7 外部コンセント

オプション



エクステリアの電源確保に役立つ防水ダブルコンセント仕様 (100V用) です。