


基本棟
1台
収納タイプ


高さ寸法は **ハイルーフ** **ジャンボ** です。
()は本体内部奥行寸法
写真は一般型TypeB ジャンボ
床面積：19.92㎡ (6.04 坪)



ガラス窓(GDR-3J)×2はオプション

追加棟
2台目以降
収納タイプ

高さ寸法は **ハイルーフ** **ジャンボ** です。
()は本体内部奥行寸法
写真は一般型TypeA ハイルーフ
床面積：19.92㎡ (6.04 坪)×連続数




ガラス窓(GDR-3H)はオプション

豪雪型は強度上庫内に豪雪柱が建ちます。(P.159 参照)

Type	積雪型	ハイルーフ (開口寸法：幅 2842mm / 高さ 2118mm)		ジャンボ (開口寸法：幅 2842mm / 高さ 2418mm)	
		基本棟(1台収納タイプ)	追加棟(2台目以降収納タイプ)	基本棟(1台収納タイプ)	追加棟(2台目以降収納タイプ)
Type A	一般型	DR-3162HPA ¥1,536,000	DR-3162HPA-L ¥1,160,000	DR-3162JPA ¥1,648,000	DR-3162JPA-L ¥1,202,000
	豪雪型	DR-3162HYA ¥1,587,000	DR-3162HYA-L ¥1,230,000	DR-3162JYA ¥1,699,000	DR-3162JYA-L ¥1,272,000
Type B	一般型	DR-3162HPB ¥1,822,000	DR-3162HPB-L ¥1,452,000	DR-3162JPB ¥1,934,000	DR-3162JPB-L ¥1,494,000
	豪雪型	DR-3162HYB ¥1,873,000	DR-3162HYB-L ¥1,522,000	DR-3162JYB ¥1,985,000	DR-3162JYB-L ¥1,564,000

2連棟
2台
収納タイプ

高さ寸法は **ハイルーフ** **ジャンボ** です。
()は本体内部奥行寸法
写真は一般型TypeB ジャンボ
床面積：39.84㎡ (12.07 坪)



FIX窓×2はオプション

豪雪型は強度上庫内に豪雪柱が建ちます。(P.159 参照)

Type	積雪型	ハイルーフ (開口寸法：幅 2842mm / 高さ 2118mm)		ジャンボ (開口寸法：幅 2842mm / 高さ 2418mm)	
		2連棟(2台収納タイプ)	2連棟(2台収納タイプ)	2連棟(2台収納タイプ)	2連棟(2台収納タイプ)
Type A	一般型	DR-3162HPA-2 ¥2,696,000		DR-3162JPA-2 ¥2,850,000	
	豪雪型	DR-3162HYA-2 ¥2,817,000		DR-3162JYA-2 ¥2,971,000	
Type B	一般型	DR-3162HPB-2 ¥3,274,000		DR-3162JPB-2 ¥3,428,000	
	豪雪型	DR-3162HYB-2 ¥3,395,000		DR-3162JYB-2 ¥3,549,000	

DR
アルシア
デザイナーズガレージ

〈別売オプションはP.291~293参照〉 本体設置後のオプション品の追加注文は、別途工事が必要となりますので本体購入時にご検討ください。

- 雨とい 基本棟：Hタイプ ¥22,700 / Jタイプ ¥23,200、2連棟：Hタイプ ¥34,200 / Jタイプ ¥34,700、3連棟以上はP.291 参照
- 高基礎仕様 基本棟：¥25,500、2連棟：¥51,000、3連棟以上は ¥25,500 × 連棟数

一般型は積雪 1200N/㎡ (120kgf/㎡) に耐え、豪雪型は積雪 4500N/㎡ (450kgf/㎡) に耐えます。(安全のため一般型は0.6m以上、豪雪型は1.5m以上積もらないように、雪下ろしをしてください) 標準ドアは右吊りとなります。左吊り元の場合は発注時にご指定ください。本体内部奥行寸法は基礎寸法を考慮していません。基礎により内部寸法が狭まる場合があります。/写真の基礎(別途)はすべてイメージです。