

FS-3014SF/CG

型式 間口 奥行 高さ 本体色 扉色番

4色選択

ご注文の際は色番をご指定ください。



CG



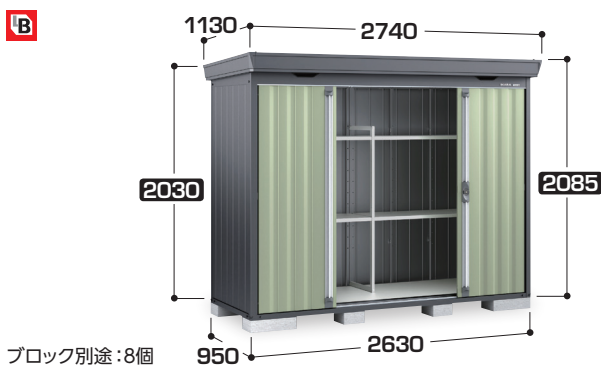
JG



PS



EB



写真はJG色

ブロック別途: 8個

開口寸法: 幅1143mm 高さ1770mm / 製品重量: 約224kg

床面積: 2.50㎡ (0.76坪)

FS-2609SF **スタンダード**

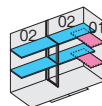
一般型
多雪型
豪雪型

¥223,000

標準組立費¥25,000 / 転倒防止工事費別途
(棚板12段調節)

付属棚板

4枚付



別売棚板

Dセット

¥7,000

別売オプション

○雨とい ¥6,400

○耐風・耐震補強Bセット ¥9,700



高さ寸法は **スタンダード** **ハイルーフ** です。
写真はハイルーフのPS色

ブロック別途: 12個

スタンダード 開口寸法: 幅1143mm 高さ1770mm / 製品重量: 約265kg

ハイルーフ 開口寸法: 幅1143mm 高さ2070mm / 製品重量: 約303kg

床面積: 3.60㎡ (1.09坪)

HS 耐風・耐震補強仕様

FS-2614SF **スタンダード**

一般型
多雪型
豪雪型

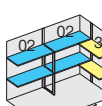
¥254,000

¥257,000

標準組立費¥28,000 / 転倒防止工事費別途
(棚板12段調節)

付属棚板

4枚付



別売棚板

Cセット

¥11,800

別売オプション

○雨とい ¥6,400

FS-2614HF **ハイルーフ**

一般型
多雪型
豪雪型

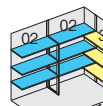
¥295,000

¥298,000

標準組立費¥32,000 / 転倒防止工事費別途
(棚板15段調節)

付属棚板

6枚付



別売棚板

Cセット

¥16,900

別売オプション

○雨とい ¥6,500



高さ寸法は **スタンダード** **ハイルーフ** です。
写真はスタンダードのCG色

ブロック別途: 12個

スタンダード 開口寸法: 幅1143mm 高さ1770mm / 製品重量: 約276kg

ハイルーフ 開口寸法: 幅1143mm 高さ2070mm / 製品重量: 約315kg

床面積: 4.02㎡ (1.22坪)

HS 耐風・耐震補強仕様

FS-2615SF **スタンダード**

一般型
多雪型
豪雪型

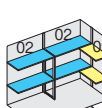
¥267,000

¥270,000

標準組立費¥29,000 / 転倒防止工事費別途
(棚板12段調節)

付属棚板

4枚付



別売棚板

Cセット

¥12,200

別売オプション

○雨とい ¥6,400

FS-2615HF **ハイルーフ**

一般型
多雪型
豪雪型

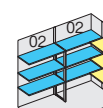
¥305,000

¥308,000

標準組立費¥34,000 / 転倒防止工事費別途
(棚板15段調節)

付属棚板

6枚付



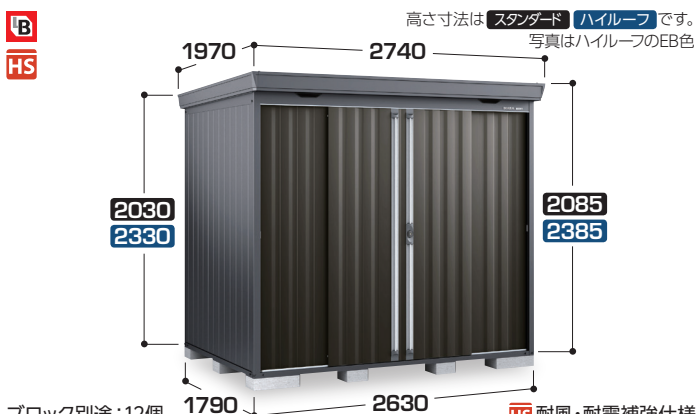
別売棚板

Cセット

¥17,500

別売オプション

○雨とい ¥6,500



高さ寸法は **スタンダード** **ハイルーフ** です。
写真はハイルーフのEB色

ブロック別途: 12個

スタンダード 開口寸法: 幅1143mm 高さ1770mm / 製品重量: 約306kg

ハイルーフ 開口寸法: 幅1143mm 高さ2070mm / 製品重量: 約347kg

床面積: 4.71㎡ (1.43坪)

HS 耐風・耐震補強仕様

FS-2618SF **スタンダード**

一般型
多雪型
豪雪型

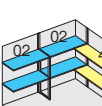
¥303,000

¥309,000

標準組立費¥33,000 / 転倒防止工事費別途
(棚板12段調節)

付属棚板

4枚付



別売棚板

Cセット

¥13,800

別売オプション

○雨とい ¥6,400

FS-2618HF **ハイルーフ**

一般型
多雪型
豪雪型

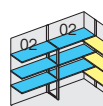
¥337,000

¥343,000

標準組立費¥37,000 / 転倒防止工事費別途
(棚板15段調節)

付属棚板

6枚付



別売棚板

Cセット

¥19,900

別売オプション

○雨とい ¥6,500