



鍵付き

郵便ポスト裏面

NAKAMURA
230-7

カラー品番 (P176)

DPS-1- セット価格 **12,500** (税別) 円

ステンレス W100×H28×t1 (mm)
英数字：インパクト 文字：凸ヘアライン
ベース：DP レッド

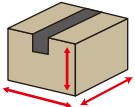
表札が付けられます。

郵便ポスト

正面から投函、裏面から取り出し
郵便投函口サイズ：W340×40 (mm)
内寸：約 W382×H100×D363 (mm)

宅配 BOX100

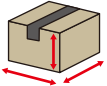
正面から投函、正面から取り出し
内寸：約 W370×H580×D374 (mm)



3辺の合計 100cm 以内
最大荷受け重量：20kg

宅配 BOX80

正面から投函、正面から取り出し
内寸：約 W370×H278×D369 (mm)



3辺の合計 80cm 以内
最大荷受け重量：10kg

※組み合わせにより 150 角支柱
もしくは 4 本足になります。

宅配 BOX80 はトルクヒンジで
ゆっくりと開きます。



宅配 BOX100・80 共通

POINT

宅配 BOX100 と 80 を
同時に購入頂くと、鍵は
同一鍵となります。
扱いがとっても便利です。

❗ 南京錠は真鍮製のため風化しますが、
品質には問題ありません。



受領印と南京錠を収納。
※受領印は現地で手配ください。

ピーク

バク

ココ

ウーバ

リープ

デターン

デテール

ロウエル

バスト

ポモ

デポ
(宅配)

キートス
(宅配)

宅配BOX100・80の使い方

● 宅配物の受け取り方法 (配達時)




①→②の順番でフックを外します。



扉を開けて荷物を入れます。




扉内側の受領印を捺印します。
(宅配 BOX80 は BOX 内側になります。)



扉内側の南京錠を取り出し扉を閉め施錠します。
(宅配 BOX80 は BOX 内側になります。)

● 宅配物の取り出し方法



南京錠で施錠されていることを確認します。



南京錠を解錠します。



扉を開け、宅配物を取り出します。



扉内側に南京錠を戻し扉を閉め、フックをします。
(宅配 BOX80 は BOX 内側になります。)

