

28 ラティエレ・ロロ



ボルト M4×40L ×2本

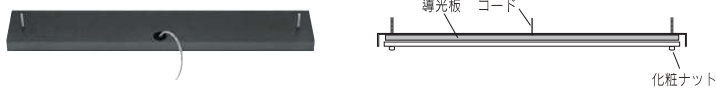
ボルト M4×40L ×1本

29 ラグール



スタッドボルト M4×50L ×6本

31 レゴリス



ボルト M4×2本

32 アルヴィオ



ボルト M4×30L ×2本

33 アンソル



タップボルト M3×40L ×2本

34 リュクス



ボルト M4×40L ×1本

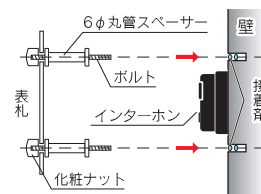
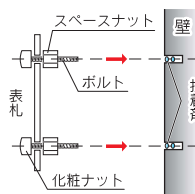
35 レマーネ



ボルト M4×40L ×4本

Cタイプ
化粧ボルト

部材のみご購入の場合は別途送料が掛かります。




1. 壁にドリルでボルト径より1~2mm大きめの穴をあけてください。
2. ボルト受け穴のホコリを清掃し接着剤を注入してください。
3. ボルトを差込み取付けます。※接着剤がボルト穴からはみ出さないようにご注意ください。

1 ウォールアクセントサイン・チタンアートサインL型




化粧ボルト M4

2 LED 表札 (導光板)



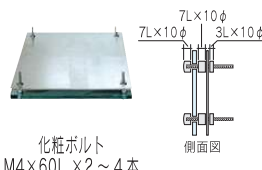
化粧ボルト M4

4 ガラス



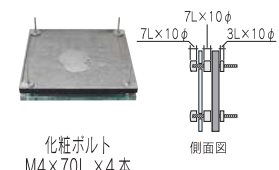
ガラス5mm厚 M4×50L 2~4本
ガラス8mm厚 M4×60L 2~4本
ガラス10mm厚 M4×60L 2~4本
LEG-13・LEG-25は化粧ナット5L×7φを使用

5 ガラス (ステンレス板付き)



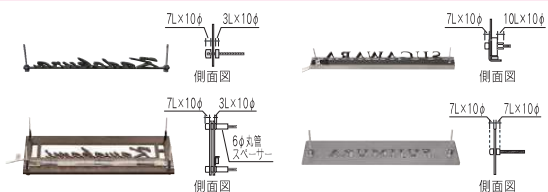
化粧ボルト M4×60L 2~4本

6 ガラス (鋳物付き)

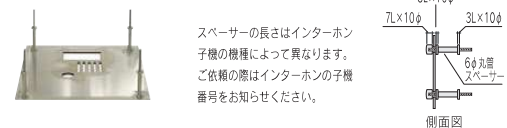


化粧ボルト M4×70L 4本

10 切文字・切抜き文字・ニュープラスアイアン ※KT-200は化粧ナット・スペースナット 5L×7φを使用

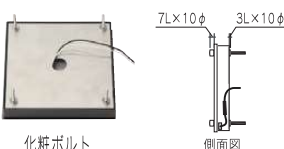


11 インターホンサイン・インターホンカバー (化粧ボルト)



スペーサーの長さはインターホン子機の機種によって異なります。ご依頼の際はインターホンの子機番号をお知らせください。

12 ラテルナ



化粧ボルト M4×60L 4本

16 クロニコ



化粧ボルト M4×60L 2~4本

17 グラツ



化粧ボルト M4×50L 2~4本

※各タイプの参考写真です。形状、色等は商品により異なります。また商品サイズや形状を変更された際には仕様変更となる場合がございます。