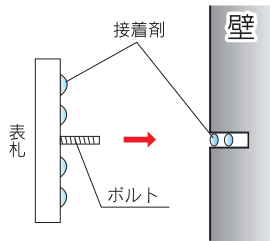


取付けガイド・裏形状

施工前にお読みください

養生テープを使用する際は、テープが直接表札に掛からないよう布または白紙（印刷物・色紙除く）で覆い、その上から固定してください。粘着力が強いガムテープなどを使用すると、壁面を傷める恐れがあります。また、養生テープ等を長期間貼ったまま放置されますと、製品や壁面に糊が残り、シミや汚れの原因となる場合がございますのでご注意ください。

Bタイプ ボルト




1. 壁にドリルでボルト径より1～2mm大きめの穴をあけてください。
2. ボルト受け穴のホコリを清掃し接着剤を注入してください。
3. 表札裏に接着剤を適量塗り取付けます。

※接着剤が表札からはみ出さないようご注意ください。

※商品により、ボルトの組み立てが必要な場合がございます。

ボルト (対象商品：天然石・陶磁器・クリスター口など)



商品出荷時 取付け時、付属のボルトをねじ込む

タップボルト (対象商品：金属など)



商品出荷時 取付け時、付属のボルトをねじ込む

- | | | | | | | | |
|---|---|---|------------------|---|--------------------------------|---|--------|
| 1 | スタンダード・スタンダードプラス・浮彫・スタイルプラス
スタイルリッシュ・チタンアートサイン・カムイ・ヤサカ | 2 | スタイルリッシュ・スタイルプラス | 3 | スタイルリッシュ (DK-118K)・
ライトスタイル | 4 | クリスター口 |
|---|---|---|------------------|---|--------------------------------|---|--------|



ボルト M4×30L ×2 本
(2.2kg 未満)



ボルト M6×50L ×2 本
(2.2kg 以上)



ボルト M4×30L ×2 本



ボルト M4×30L ×2 本

- | | | | | | | | |
|---|------------------------------|---|------|----|-------------------------|----|-----|
| 8 | リコ・リブレ・タード・パローレ・
レナータ・リーノ | 9 | ポラリス | 10 | ヴィータ・カルム・
カサネ・ラスティーク | 12 | アリタ |
|---|------------------------------|---|------|----|-------------------------|----|-----|



ボルト M4×30L ×1 本



ボルト M4×30L ×2 本



ボルト M4×30L ×2 本



ボルト M4×30L ×2 本

- | | | | | | | | |
|----|-----|----|-----------|----|-----------------------------------|----|------|
| 13 | コボク | 15 | マーヴェラスグラス | 16 | ニュープラスアイアン
コンビネーション (IRXS-176) | 19 | アルブル |
|----|-----|----|-----------|----|-----------------------------------|----|------|



ボルト M4×30L ×2 本



ボルト M6×45L ×2 本



ボルト M6×45L ×2 本




ボルト M4×30L ×2 本

- | | | | |
|----|-----------------|----|---------------------|
| 20 | ステンレス (スタッドボルト) | 21 | ステンレス・真鍮・銅 (タップボルト) |
|----|-----------------|----|---------------------|



スタッドボルト
M3×30L



※スタッドボルトは衝撃電圧溶接の為、
板厚 2mm 以上必要です。
それ以下は表面に凸跡がでます。



タップボルト M2～M6



※タップ (めねじ) をあける為、
板厚は 3mm 以上必要です。

- | | | | |
|----|-------------------|----|-----------|
| 22 | チタン (チタン製スタッドボルト) | 23 | ステンレス補助金具 |
|----|-------------------|----|-----------|

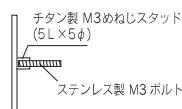


平板
標準 M4×30L ×1 本

チタン製スタッドボルトは
以下の長さをご用意しています。

M3×40L
M4×30L・M4×50L

※その他の長さをご希望の場合はステンレス補助金具 (Bタイプ 23)
または、めねじスタッド (下記参照) をお求めください。



商品に直接ボルトが取付けられない場合に
使用します。(要見積)

※各タイプの参考写真です。形状、色等は商品により異なります。また商品サイズや形状を変更された際には仕様変更となる場合がございます。