

宅配ボックス
ラインアップ

宅配ボックス

宅配ボックス
ポスト・機能門柱

ポスト
ラインアップ

ポスト

機能門柱
ラインアップ
(ウォール型)

機能門柱FK
ウォールスクリーン
有孔フロアウォール

機能門柱
ラインアップ
(ボール型)

スマート宅配
ポスト

機能門柱FF
機能門柱FT

機能門柱FS
ウィルモダン
スクリーン

アクシイ
ユーロフリース
スクリーン

ウィルモダンスリム
ルミフェイス
スリムスクエア

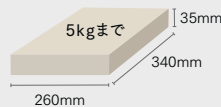
デイズニー
オーナメント
フランク

ボックスセットKN 機能・操作方法

ポスト

プッシュ錠

プッシュ錠で取り出し扉を施錠することができます。



メール便最大サイズが受取可能
朝刊6日分相当が入る容量で回覧板なども入るサイズです。

投函

ポスト投函扉を開き郵便物を入れます。



取り出し

ポスト取り出し扉を開き郵便物を取り出します。



宅配ボックス

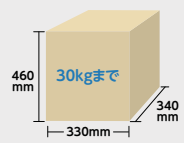
開き勝手

敷地条件に合わせて左右勝手を選択できます。

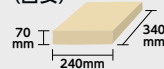


大容量・複数受取

120サイズまで受け取り可能な大容量ボックス。更にフラップを使用することで複数受け取りも可能。



フラップ受取りサイズ(目安)



宅配業者様

扉を開ける

外扉を開け、小窓が「青」であることを確認し、内扉を開けます。

投函する

内扉を開けたら荷物を入れます。

扉を施錠し完了

白いつまみを上げて内扉を閉めます。小窓が「赤」であることを確認します。

荷物のお届け



お施主様

解錠する

キーを差し込み解錠します。

荷物を取り出す

扉を開けて荷物を取り出します。

扉を閉めて完了

扉を閉めます。
(次の荷物を受け取り可能)



前面取り出しも可能

背面と同じキーで前面から取り出すことも可能です。



荷物の取り出し