

基礎工事・土間コンクリート工事別途

開口寸法：幅1964mm 高さ1948mm／製品重量：A約349kg B約410kg

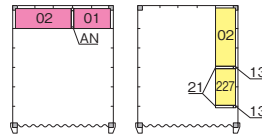
床面積：
6.04㎡(1.83坪)

DM-2226HDA Type A **DM-2226HDB Type B**

一般型	¥453,000	一般型	¥547,000
多雪型	¥456,000	多雪型	¥550,000
豪雪型	¥462,000	豪雪型	¥556,000

別売棚板 価格は1段の場合

〈棚板15段調節〉



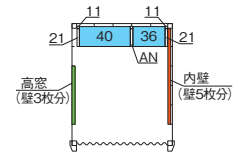
別売棚 Cセット ¥14,800

別売棚 Dセット ¥ 9,600

※内壁を取付ける場合は棚板の種類が変わります。

付属棚板 2枚付(1段)


〈棚板15段調節〉



※内壁と高窓は左右で取付け位置を変更
できます。(同じ面には取付けできません。)

別売オプション(その他はP.270~271)

- 雨とい ¥6,200
- 結露軽減材付屋根(受注生産) ¥52,700
- 高基礎仕様 ¥15,000



基礎工事・土間コンクリート工事別途

開口寸法：幅1964mm 高さ1948mm／製品重量：A約372kg B約439kg

トレーはオプション

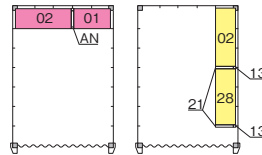
床面積：
6.97㎡(2.11坪)

DM-2230HDA Type A **DM-2230HDB Type B**

一般型	¥476,000	一般型	¥577,000
多雪型	¥479,000	多雪型	¥580,000
豪雪型	¥485,000	豪雪型	¥586,000

別売棚板 価格は1段の場合

〈棚板15段調節〉



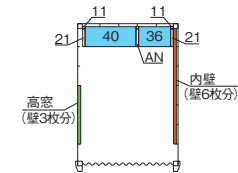
別売棚 Cセット ¥15,800

別売棚 Dセット ¥ 9,600

※内壁を取付ける場合は棚板の種類が変わります。

付属棚板 2枚付(1段)

〈棚板15段調節〉



※内壁と高窓は左右で取付け位置を変更
できます。(同じ面には取付けできません。)

別売オプション(その他はP.270~271)

- 雨とい ¥6,200
- 結露軽減材付屋根(受注生産) ¥60,500
- 高基礎仕様 ¥15,000



DM-2230HDA 設置イメージ
高窓×2はオプション