


シンプルで上質なデザイン

住宅と調和するシンプルな上質感とともに、美しい陰影と量感ある曲面の幕板が豊かな存在感を放ちます。

垂直を基調としたモダンな造形とカラーリングにより、力強く凛とした佇まいを備えた今までに無いバイクガレージです。



自分好みの空間を実現

(オプション)

外部から覗きづらく、庫内にやわらかい自然光を取り込む高窓や、インテリアの印象を明るく変えるスチール製の内壁を配置することで、より上質な空間を実現します。出入り口として便利な引戸や、収納力を高める棚板など、豊富なオプションで理想の空間にカスタマイズ可能です。



優れた防犯性

(標準装備)

防犯性を高める2段錠。

ピッキングに強いディンプルキーを採用しているため、愛車をより安全に保管することができます。

シャッターの構造上、巻き取り時の接触により表面に擦り傷が発生します。ご了承ください。



ディンプルキー
(4本付)

※上下の鍵は同番号です。



シャッターケース

(標準装備)

シャッター巻き上げによる雨水の浸入や雪の舞い込み対策に効果的なシャッターケースを標準装備。



シャッターケース

結露を抑制


(オプション・受注生産)

結露の発生を抑えるオプションの結露軽減材【不燃材料認定番号 NM-3431-1(2)】付屋根は積雪地域におすすめします。

① 結露の発生を止めるものではありません。

詳しくはP.133 ③をご参照ください。

② 後貼りはできませんので発注時にご確認ください。



結露軽減材
(厚さ4mm)

③ 写真は結露軽減材を一部省いてあります。

防犯性を高めるオプション

防盜バーや、車両と本体を連結できるワイヤーロックバーなど、防犯性をさらに高めるオプションをご用意しています。

(詳細はP.270-①②参照)



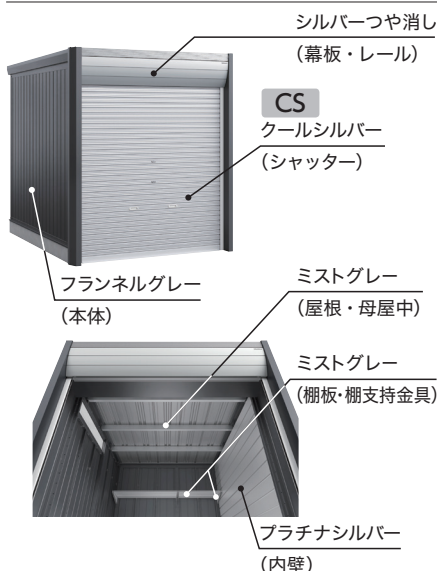
防盜バー

ワイヤーロックバー

カラー

高品質で環境に優しい
粉体塗装

シャッター、レール、幕板は除く



製品の色味は、角度や天候などによってカタログと見え方が異なります。

基本仕様

積雪強度 ▶ 一般型 1200N/m² (120kgf/m²)
▶ 多雪型 3100N/m² (315kgf/m²)
▶ 豪雪型 4500N/m² (450kgf/m²)

積雪高さ ▶ 一般型 60cm 以下
▶ 多雪型 100cm 以下
▶ 豪雪型 150cm 以下

棚耐荷重 ▶ 棚1枚当り 50kg
集中荷重、衝撃に耐えるものではありません。

積雪高さは、あくまで目安であり、積雪の比重や環境により変化しますので早めに雪下ろしをしてください。

設置には布基礎工事が必要となります。前柱は埋め込み式です。