




注 必ず印鑑を手配してください。(本体には同梱していません。) 詳細は [P.221](#) をご参照ください。  
 注 錠タイプに応じたシャチハタ印鑑を手配してください。詳細は [P.221](#) をご参照ください。

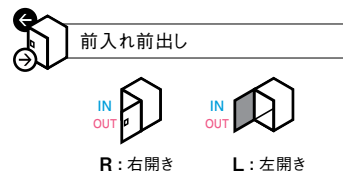
## カラーは4色

彩度、艶を抑えた建築素材由来の4色。流行に左右されず、選びやすいカラーです。



品番の□には色記号が入ります。

<b>TB</b> 鋳鉄ブラック色	<b>SC</b> ステンシルパー色
<b>WS</b> 漆喰ホワイト色	<b>MA</b> エイジングブラウン色



## くらしに合わせて選べる、サイズバリエーション。


雨水が内部に漏れにくい構造で、屋根のない場所でも設置可能。  
 コンパクトタイプやハーフタイプは薄型デザインで、狭いエントランスにもおすすめです。

### コンパクトタイプ ※1※2※3



※写真は漆喰ホワイト色

**CTNR4140R (L)□**  
**89,210円**(税抜 81,100円)




### ハーフタイプ ※2※3



※写真は漆喰ホワイト色

**CTNR4130R (L)□**  
**98,120円**(税抜 89,200円)




### ミドルタイプ ※2※4



※写真は漆喰ホワイト色

**CTNR4120R (L)□**  
**112,970円**(税抜 102,700円)



## 仕様

(単位:mm)

	コンパクトタイプ	ハーフタイプ	ミドルタイプ
電源	不要		
使用環境	周囲温度：-5℃~40℃		
材質	ZAM(高耐食溶融めっき鋼板 t0.8)		
本体サイズ	前出し：幅390×奥行150×高さ450	前出し：幅390×奥行225×高さ590	前出し：幅390×奥行450×高さ590
受け取り可能サイズ	340×80×360	340×150×500	340×350×500
質量(重量)	1錠：6.5kg	1錠：9.5kg	1錠：14.3kg

※ 写真は右開きです。 ※ 品番のR(L)は扉開き勝手です。右開きはR、左開きはLを選んでください。 ※ 品番の□にはカラー品番を入れてください。

※ 雨により、本体天面に水が溜まります。ご使用時は水に濡れないようにご注意ください。

※1 あと施工用ポール、埋め込み専用ポールでの施工はできません。 ※2 後出し(FR)は対応していません。

※3 RCへの壁掛け施工の場合は、カーンPCプラグ(φ7×35)、業界サイディング(外装材)への施工の場合は中空用アンカー(ボードプラグ)が必要です。(現場手配) ※4 壁掛け設置はできません。