

写真はPS色



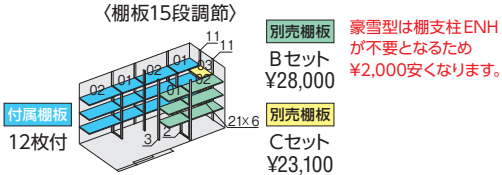
ブロック別途：21個(アンカー工事：6ヶ所)
扉はSF-5H(扉の位置は変更できます。[側面を除く])
※豪雪型の扉はSF-4Hとなり開口幅は954mmとなります。

開口寸法：幅1236mm 高さ2023mm / 製品重量：約559kg 床面積：7.91㎡(2.40坪)

FS-4418H ハイルーフ

一般型	¥553,000	
多雪型	¥572,000	(梁中補強パネル) 後面1ヶ所付
HS豪雪型	※ ¥596,000	(梁中補強パネル) 前後2ヶ所付

標準組立費 ¥61,000 / 転倒防止工事費別途



別売オプション(その他はP.254~258)

- 雨とい ¥12,200
 - 結露軽減材付屋根 ¥51,400
 - 壁補強セット(5本) ¥7,500
 - HS耐風・耐震補強Cセット ¥17,000 (必要数：一般型2セット/多雪型1セット) 豪雪型は不要です。
- 豪雪型は棚支柱ENHが不要となるため ¥2,000安くなります。
- 一般型は棚支柱ENHが不要となるため ¥2,000安くなります。

写真はCG色



ブロック別途：25個(アンカー工事：6ヶ所)
扉はSF-5H(扉の位置は変更できます。[側面を除く])
※豪雪型の扉はSF-4Hとなり開口幅は954mmとなります。

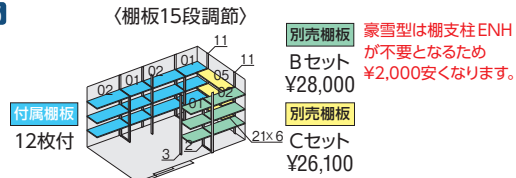
ガラス窓(GF-3H)はオプション

開口寸法：幅1236mm 高さ2023mm / 製品重量：約613kg 床面積：9.77㎡(2.96坪)

FS-4422H ハイルーフ

一般型	¥603,000	
多雪型	¥622,000	(梁中補強パネル) 後面1ヶ所付
HS豪雪型	※ ¥646,000	(梁中補強パネル) 前後2ヶ所付

標準組立費 ¥66,000 / 転倒防止工事費別途



別売オプション(その他はP.254~258)

- 雨とい ¥12,200
 - 結露軽減材付屋根 ¥61,600
 - 壁補強セット(7本) ¥10,500
 - HS耐風・耐震補強Cセット ¥17,000 (必要数：一般型2セット/多雪型1セット) 豪雪型は不要です。
- 豪雪型は棚支柱ENHが不要となるため ¥2,000安くなります。
- 一般型は棚支柱ENHが不要となるため ¥2,000安くなります。

写真はPS色



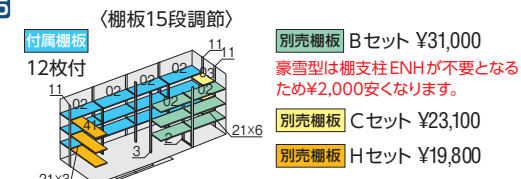
ブロック別途：21個(アンカー工事：6ヶ所)
扉はSF-5H(扉の位置は変更できます。[側面を除く])
※豪雪型の扉はSF-4Hとなり開口幅は954mmとなります。

開口寸法：幅1236mm 高さ2023mm / 製品重量：約637kg 床面積：9.42㎡(2.85坪)

FS-5218H ハイルーフ

一般型	¥628,000	
多雪型	¥655,000	(梁中補強パネル) 後面1ヶ所付
HS豪雪型	※ ¥671,000	(梁中補強パネル) 前後2ヶ所付

標準組立費 ¥69,000 / 転倒防止工事費別途



別売オプション(その他はP.254~258)

- 雨とい ¥12,800
 - 結露軽減材付屋根 ¥61,600
 - 壁補強セット(6本) ¥9,000
 - HS耐風・耐震補強Cセット ¥17,000 (必要数：一般型2セット/多雪型1セット) 豪雪型は不要です。
- 豪雪型は棚支柱ENHが不要となるため ¥2,000安くなります。
- 一般型は棚支柱ENHが不要となるため ¥2,000安くなります。

一般型は積雪 1200N/㎡ (120kgf/㎡)、多雪型は積雪 3100N/㎡ (315kgf/㎡)、豪雪型は積雪 4500N/㎡ (450kgf/㎡) に耐えます。(安全のため一般型は0.6m以上、多雪型は1m以上、豪雪型は1.5m以上積もらないように、雪下ろしをしてください。)