

写真は土間タイプCS色

土間タイプは基礎工事・土間コンクリート工事別途  
床付タイプはブロック別途:22個

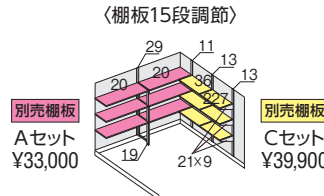
小窓はオプション  
連続型はP.232参照

**土間タイプ** 開口寸法: 幅2804mm 高さ1948mm/製品重量: 約380kg  
**床付タイプ** 開口寸法: 幅2804mm 高さ1886mm/製品重量: 約517kg

床面積:  
8.02㎡ (2.43坪)

**FF-3026HD** 土間タイプ 棚板別売

一般型	¥421,000
多雪型	¥430,000
豪雪型	¥439,000



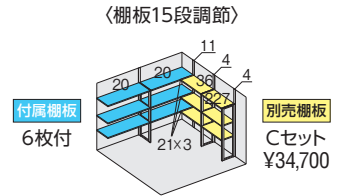
高基礎仕様の場合はご相談ください

別売オプション(その他はP.254~258)

- 雨とい ¥6,900
- 結露軽減材付屋根 ¥48,600
- シャッターケース ¥16,400
- シャッター補強金具 ¥10,000
- 高基礎仕様 ¥12,000
- 壁補強セット(13本) ¥19,500


**FF-3026HY** 床付タイプ 棚板3段付

一般型	¥543,000
多雪型	¥552,000
豪雪型	¥561,000



別売オプション(その他はP.254~258)

- 雨とい ¥6,900
- 結露軽減材付屋根 ¥48,600
- シャッターケース ¥16,400
- シャッター補強金具 ¥10,000
- 壁補強セット(6本) ¥9,000



写真は床付タイプGM色

土間タイプは基礎工事・土間コンクリート工事別途  
床付タイプはブロック別途:27個

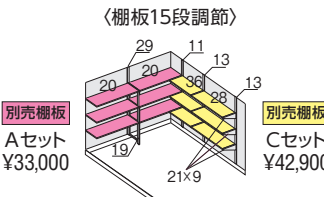
連続型はP.232参照

**土間タイプ** 開口寸法: 幅2804mm 高さ1948mm/製品重量: 約404kg  
**床付タイプ** 開口寸法: 幅2804mm 高さ1886mm/製品重量: 約557kg

床面積:  
9.30㎡ (2.82坪)

**FF-3030HD** 土間タイプ 棚板別売

一般型	¥448,000
多雪型	¥457,000
豪雪型	¥466,000



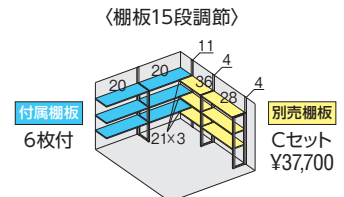
高基礎仕様の場合はご相談ください

別売オプション(その他はP.254~258)

- 雨とい ¥6,900
- 結露軽減材付屋根 ¥55,500
- シャッターケース ¥16,400
- シャッター補強金具 ¥10,000
- 高基礎仕様 ¥12,000
- 壁補強セット(15本) ¥22,500


**FF-3030HY** 床付タイプ 棚板3段付

一般型	¥588,000
多雪型	¥597,000
豪雪型	¥606,000



別売オプション(その他はP.254~258)

- 雨とい ¥6,900
- 結露軽減材付屋根 ¥55,500
- シャッターケース ¥16,400
- シャッター補強金具 ¥10,000
- 壁補強セット(8本) ¥12,000



写真は土間タイプGM色

土間タイプは基礎工事・土間コンクリート工事別途  
床付タイプは換気口付基礎工事別途

連続型はP.232参照

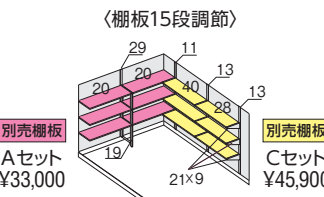
**土間タイプ** 開口寸法: 幅2804mm 高さ1948mm/製品重量: 約438kg  
**床付タイプ** 開口寸法: 幅2804mm 高さ1886mm/製品重量: 約608kg

床面積:  
10.58㎡ (3.21坪)

**FF-3035HD** 土間タイプ 棚板別売

一般型	¥479,000
-----	----------

多雪型・豪雪型はありません。



高基礎仕様の場合はご相談ください

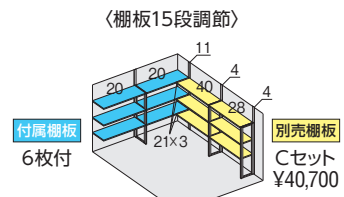
別売オプション(その他はP.254~258)

- 雨とい ¥6,900
- 結露軽減材付屋根 ¥60,500
- シャッターケース ¥16,400
- シャッター補強金具 ¥10,000
- 高基礎仕様 ¥12,000
- 壁補強セット(17本) ¥25,500

**FF-3035HY** 床付タイプ 棚板3段付

一般型	¥630,000
-----	----------

多雪型・豪雪型はありません。



別売オプション(その他はP.254~258)

- 雨とい ¥6,900
- 結露軽減材付屋根 ¥60,500
- シャッターケース ¥16,400
- シャッター補強金具 ¥10,000
- 壁補強セット(10本) ¥15,000

FF  
ドマール  
シャッター物置

一般型は積雪 1200N/㎡ (120kgf/㎡)、多雪型は積雪 3100N/㎡ (315kgf/㎡)、豪雪型は積雪 4500N/㎡ (450kgf/㎡) に耐えます。  
(安全のため一般型は0.6m以上、多雪型は1m以上、豪雪型は1.5m以上積もらないように、雪下ろしをしてください。)