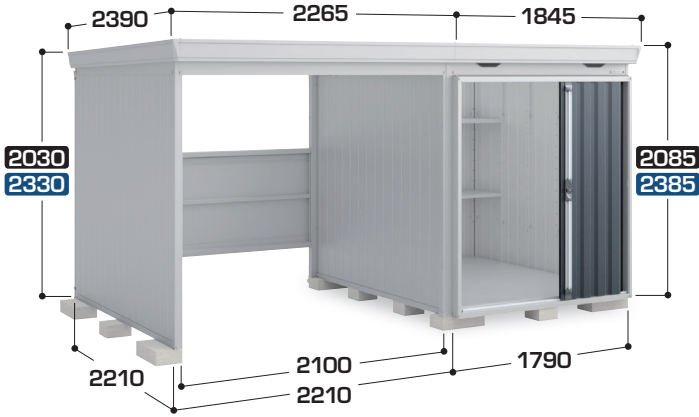




前流れ仕様、間仕切り扉仕様に変更可能

高さ寸法は **スタンダード** / **ハイルーフ** です。
写真はFW-22K+1822S/CG
扉はSF-4S



ブロック別途: 14個

スタンダード	開口寸法: 幅954mm 高さ1723mm / 製品重量: 約414kg	床面積: 8.84㎡ (2.68坪)
ハイルーフ	開口寸法: 幅954mm 高さ2023mm / 製品重量: 約469kg	

前流れ仕様に変更可能

高さ寸法は **スタンダード** / **ハイルーフ** です。
写真はFW-15K+2218H/PS
扉はSF-5H



ブロック別途: 15個

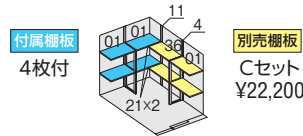
スタンダード	開口寸法: 幅1236mm 高さ1723mm / 製品重量: 約388kg	床面積: 6.69㎡ (2.03坪)
ハイルーフ	開口寸法: 幅1236mm 高さ2023mm / 製品重量: 約440kg	

右側開放スペース型番
■ **FW-1822+22KS**
左側開放スペース型番
■ **FW-22K+1822S**

一般型	¥424,000
多雪型	¥428,000

豪雪型はありません。
組立費 / 転倒防止工事費別途

〈棚板12段調節〉

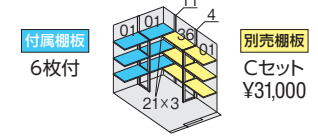


右側開放スペース型番
■ **FW-1822+22KH**
左側開放スペース型番
■ **FW-22K+1822H**

一般型	¥479,000
多雪型	¥483,000

豪雪型はありません。
組立費 / 転倒防止工事費別途

〈棚板15段調節〉



別売オプション(その他はP.254~258)

- 雨とい ¥11,700
- 結露軽減材付屋根 ¥24,700(物置側のみ)

別売オプション(その他はP.254~258)

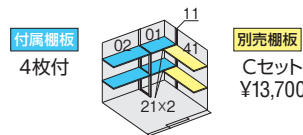
- 雨とい ¥11,900
- 結露軽減材付屋根 ¥24,700(物置側のみ)
- 壁補強セット(8本) ¥12,000

右側開放スペース型番
■ **FW-2218+15KS**
左側開放スペース型番
■ **FW-15K+2218S**

一般型	¥396,000
多雪型	¥398,000
豪雪型	¥403,000

組立費 / 転倒防止工事費別途
※扉はSF-4Sとなり、開口幅は954mm。

〈棚板12段調節〉

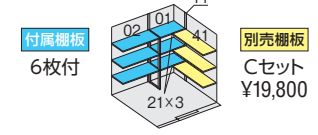


右側開放スペース型番
■ **FW-2218+15KH**
左側開放スペース型番
■ **FW-15K+2218H**

一般型	¥452,000
多雪型	¥454,000
豪雪型	¥459,000

組立費 / 転倒防止工事費別途
※扉はSF-4Hとなり、開口幅は954mm。

〈棚板15段調節〉



別売オプション(その他はP.254~258)

- 雨とい ¥11,600
- 結露軽減材付屋根 ¥25,700(物置側のみ)

別売オプション(その他はP.254~258)

- 雨とい ¥11,800
- 結露軽減材付屋根 ¥25,700(物置側のみ)
- 壁補強セット(5本) ¥7,500

前流れ仕様 に変更できます!

後面の隣家に雨や雪を流さない配慮
ができます。

標準品は屋根の傾斜が後流れですが、同じ本体価格で
前流れに変更できます。

- ① 発注時には必ず前流れ仕様(型番末尾にAを付ける)を明記してください。
- ② 現地での仕様変更はできません。
- ③ 施工前に必ず前流れ仕様にする旨を施工業者にお伝えください。
- ④ なるべく雨とい(オプション)を取付けてください。



●写真の発注型番
FW-2218+22KSA/CG
(左側) (右側)
物置 開放部
色番
前流れ仕様



一般型は積雪 1200N/㎡ (120kgf/㎡)、多雪型は積雪 3100N/㎡ (315kgf/㎡)、豪雪型は積雪 4500N/㎡ (450kgf/㎡) に耐えます。
(安全のため一般型は0.6m以上、多雪型は1m以上、豪雪型は1.5m以上積もらないように、雪下ろしをしてください。)