

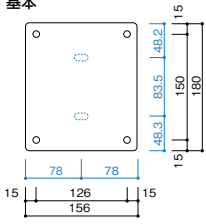
# Sign・Interphone Cover

## ■サイン・インターホンカバー [参考施工図]

### ■壁面接合部 ビス穴位置略図(インターホンカバー)

#### ティンクル

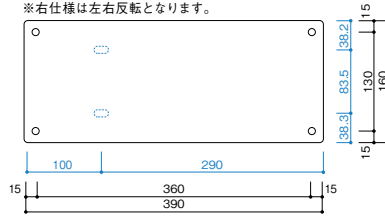
##### 基本



厚み36~51  
-----インターホン子機取付位置

##### ヨコ 左仕様 サイン付

※右仕様は左右反転となります。

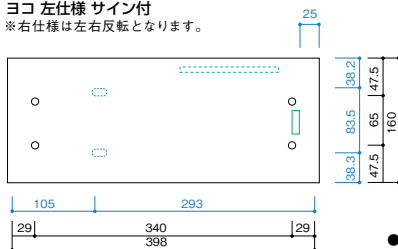


厚み36~51  
-----インターホン子機取付位置

#### リナート

##### ヨコ 左仕様 サイン付

※右仕様は左右反転となります。



- 照明有り/厚み41~60
- 照明無し/厚み37~56
- インターホン子機取付位置
- ..... 照明
- 照明配線穴

組積材

張材

舗装材

ポーター

ユニットウォール/  
EVポッド/フェンス

宅配ボックス/  
ポスト

ライティング

サイン/  
インターホンカバー

ウォーター  
シリーズ

ガーデンシェッド

ガーデンファニチャー/  
プランター

施工資料