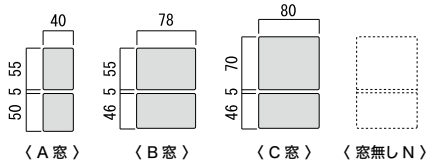
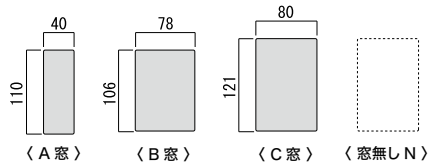


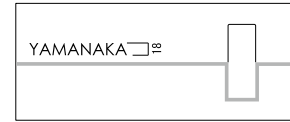
● プレーン用 インターホン子機窓開口寸法



● ウッディ用 インターホン子機窓開口寸法



プレーン



ウッディ

△ご注文時は、インターホン子機の品番をお知らせください。
※インターホン窓無しの場合は、インターホン取付不可。
※B窓は特注でセンターバーなしも対応可能です。

△ご注文時は、インターホン子機の品番をお知らせください。
※インターホン窓無しの場合は、インターホン取付不可。
※窓無しの場合は、ライン装飾がストレートになります。

- △インターホンは製品に含まれておりません。
- インターホンは各社製品に概ね対応可能な設計ですが、子機の種類によっては取り付けられない場合があります。ご購入の際は商品寸法・開口・取付ピッチをご確認ください。
- LED照明付タイプはインターホン子機機種が広角レンズタイプの場合、カメラの映像が白っぽくなる場合があります。
- インターホン子機対応機種については、プロ用商品検索オンサーチをご参照ください。カメラレンズをぶげないようにご注意ください。
- 施工納まりなどの詳細については、事前にプロ用商品検索オンサーチにある施工要領書、取扱説明書をご確認ください。
- インターホンの取り付けや配線は必ず電気工事店にご依頼ください。

※ネームシート、エッチング文字サイズ：
W（文字数による）×H18
■欧文（E-8）Century Gothic Regular

1B type 背面納まり



2B type 背面納まり



扉は写真の位置で止まりますので、郵便物の取り出しが容易です。



プレーン 右勝手 LED照明：電球色

※照明を使用する場合、インターホン子機によっては、親機モニターの画像が白くなる場合があります。

投函時（全種共通）



郵便物は、扉を開けて投函する構造。投函扉がゆっくり閉まるソフトダンパー採用。投函扉が静かに閉まります。

標準装備
(ダイヤル錠・覗き窓)



ウッディ 右勝手 LED照明：電球色

LED照明付きタイプ（12V仕様）

LED照明には、専用コード、光センサー付きダウントランスBOX（電源コード付き）が付属しています。暗くなると自動点灯し、明るくなると自動消灯します。

- ・ダウントランス付属（光センサー内蔵、差込プラグ付き、電源コード、出力ケーブル）
- ・照明専用コード付属



光センサー内蔵

△（ ）内はブロック厚150の場合の寸法です。
120用：ブロック厚・仕上げ厚含め150mm必要です。
150用：ブロック厚・仕上げ厚含め180mm必要です。

・化粧ブロックの場合は壁厚にご注意ください。
・コーナー納まりの施工はできません。

